

# INSPIRON 3137/3138

## Quick Start Guide

Snelstartgids

Guide d'information rapide

Guía de Inicio Rápido

Guía de inicio rápido



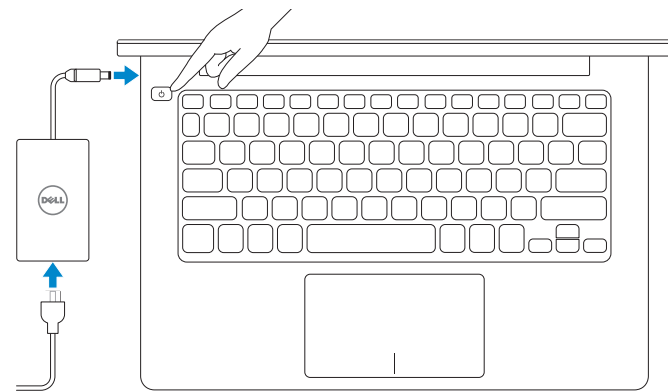
## 1 Connect the power adapter and turn on your computer

Sluit de netadapter aan en schakel de computer in

Brancher l'adaptateur secteur et allumer votre ordinateur

Conecte o adaptador de energia e ligue o computador

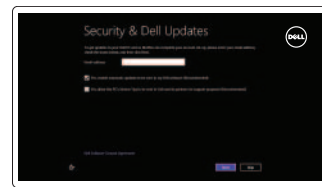
Conecte el adaptador de alimentación y encienda el equipo



## 2 Finish Windows setup

Voltooi de Windows-setup | Terminer l'installation de Windows

Concluir a configuração do Windows | Finalizar configuración de Windows



### Enable security and updates

Schakel de beveiliging en updates in

Activer la sécurité et les mises à jour

Habilitar segurança e atualizações

Activar seguridad y actualizaciones



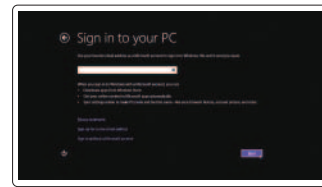
### Connect to your network

Maak verbinding met het netwerk

Connectez-vous à votre réseau

Conectar-se à rede

Conectarse a la red



### Sign in to your Microsoft account or create a local account

Meld u aan bij uw Microsoft-account

of maak een lokale account aan

Connectez-vous à votre compte

Microsoft ou créez un compte local

Conecte-se à sua conta da Microsoft

ou crie uma conta local

Iniciar sesión en su cuenta de

Microsoft o crear una cuenta local

## 3 Explore resources

Verken de hulpmiddelen | Explorer les ressources

Explorar recursos | Explorar recursos



### Help and Tips

Hulp en tips | Aide et astuces

Ajuda e dicas | Ayuda y sugerencias



### My Dell

Mijn Dell | Mon Dell

Meu Dell | Mi Dell



### Register your computer

Registreer uw computer | Enregistrer votre ordinateur

Registrar o computador | Registrar su equipo

## Shortcut keys

Sneltoetsen | Raccourcis clavier

Teclas de atalho | Teclas de acceso directo



### Mute audio

Geluid dempen | Couper le son

Sem áudio | Silenciar el audio



### Decrease volume

Geluidsniveau omlaag | Diminuer le volume sonore

Diminuir o volume | Disminuir el volumen



### Increase volume

Geluidsniveau omhoog | Augmenter le volume sonore

Aumentar o volume | Aumentar el volumen



### Play/Pause

Afspelen/Pauzeren | Lire/Pause

Tocar/pausar | Reproducir/Pausar



Open Search charm

Open de charm Zoeken | Ouvrir l'icône Rechercher

Botão Abrir pesquisa | Abrir charm Buscar



Open Share charm

Open de charm Delen | Ouvrir l'icône Partager

Botão Abrir compartilhamento | Abrir charm Compartir



Open Devices charm

Open de charm Apparaten | Ouvrir l'icône Périphériques

Botão Abrir dispositivos | Abrir charm Dispositivos



Open Settings charm

Open de charm Instellingen | Ouvrir l'icône Réglages

Botão Abrir configurações | Abrir charm Configuración



List recently used apps

Lijst van onlangs gebruikte apps

Afficher la liste des applications récemment utilisées

Listar aplicativos usados recentemente

Lista de aplicaciones recientemente utilizadas



Decrease brightness

Helderheid verminderen | Diminuer la luminosité

Reduzir o brilho | Disminuir brillo



Increase brightness

Helderheid vermeerderen | Augmenter la luminosité

Aumentar o brilho | Aumentar brillo



Turn off/on wireless

Draadloos in-/uitschakelen | Activer/désactiver le sans fil

Ligar/desligar a rede sem fio

Activar/desactivar la función inalámbrica

**NOTE:** For more information, see *Specifications* at [dell.com/support](http://dell.com/support).

**N.B.:** Ga voor meer informatie naar *Specificaties* via [dell.com/support](http://dell.com/support).

**REMARQUE :** Pour plus d'informations, consulter la section *Caractéristiques* sur [dell.com/support](http://dell.com/support).

**NOTA:** Para obter mais informações, consulte *Especificações* em [dell.com/support](http://dell.com/support).

**NOTA:** Para más información, consultar *Especificaciones* en [dell.com/support](http://dell.com/support).

## Product support and manuals

Productondersteuning en handleidingen  
Support produits et manuels  
Suporte ao produto e manuais  
Soporte del producto y manuales

[dell.com/support](http://dell.com/support)

[dell.com/support/manuals](http://dell.com/support/manuals)

[dell.com/windows8](http://dell.com/windows8)

## Contact Dell

Neem contact op met Dell | Contacter Dell  
Entre em contato com a Dell | Póngase en contacto con Dell

[dell.com/contactdell](http://dell.com/contactdell)

## Regulatory and safety

Regelgeving en veiligheid | Réglementations et sécurité  
Normatização e segurança | Normativa y Seguridad

[dell.com/regulatory\\_compliance](http://dell.com/regulatory_compliance)

## Computer model

Computermodel | Modèle de l'ordinateur  
Modelo do computador | Modelo de equipo

**Inspiron 3137/3138**

## Regulatory model and type

Beschreven model en type  
Modèle et type réglementaires  
Modelo e tipo normativo  
Modelo y tipo normativo

**P19T**

**P19T001/P19T003**

## Información para NOM, o Norma Oficial Mexicana

La información que se proporciona a continuación se mostrará en los dispositivos que se describen en este documento, en conformidad con los requisitos de la Norma Oficial Mexicana (NOM):

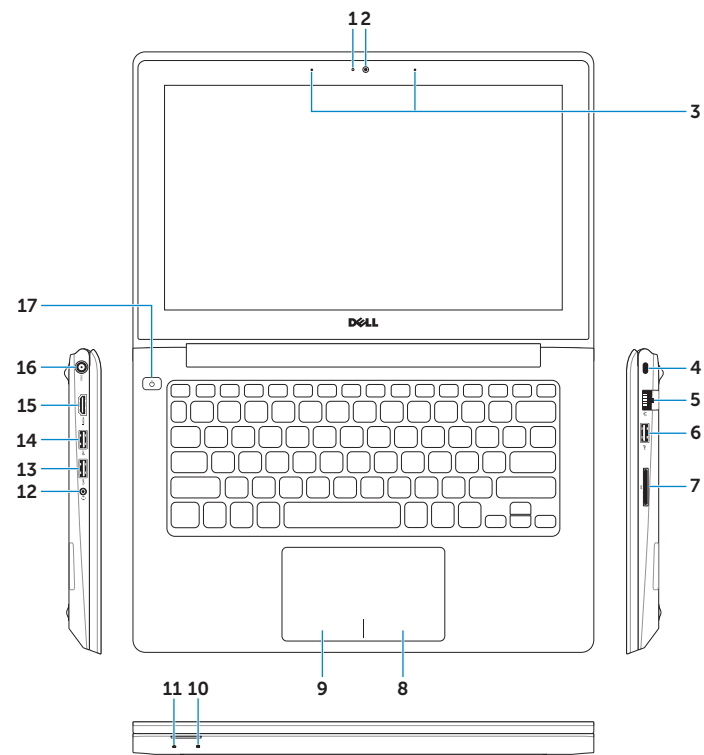
### Importador:

Dell Mexico S.A. de C.V.  
AV PASEO DE LA REFORMA NO 2620 PISO 11  
COL. LOMAS ALTAS  
MEXICO DF CP 11950

Modelo	P19T
Voltaje de alimentación	100 VAC–240 VAC
Frecuencia	50 Hz–60 Hz
Consumo de corriente de entrada	1.60 A/1.70 A/1.50 A/2.50 A
Voltaje de salida	19.5 VDC
Consumo de corriente de salida	3.34 A/4.62 A
País de origen	Hecho en China

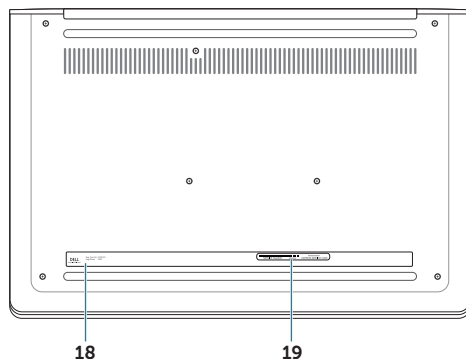
## Features

Kenmerken | Fonctionnalités | Características | Funciones



1. Camera-status light
2. Camera
3. Digital microphones (2)
4. Security-cable slot
5. Network port
6. USB 2.0 port
7. Media-card reader
8. Right-click area
9. Left-click area
10. Hard-drive activity light

11. Power and battery-status light
12. Headset port
13. USB 3.0 port
14. USB 2.0 port
15. HDMI port
16. Power-adaptor port
17. Power button
18. Regulatory label
19. Service Tag label



1. Statuslampje camera
2. Camera
3. Digitale microfoons (2)
4. Sleuf voor beveiligingskabel
5. Netwerkpoot
6. USB 2.0-poort
7. Mediakaartlezer
8. Gebied voor rechtsklikken
9. Gebied voor linksklikken
10. Activiteitslampje vaste schijf
11. Lampje voor energie- en batterijniveau
12. Headsetpoort

13. USB 3.0-poort
14. USB 2.0-poort
15. HDMI-poort
16. Poort voor netadapter
17. Aan-/uitknop
18. Label met voorschriften
19. Servicetag

1. Voyant d'état de la caméra
2. Caméra
3. Microphones numériques (2)
4. Emplacement pour câble de sécurité
5. Port réseau
6. Port USB 2.0
7. Lecteur de carte mémoire
8. Zone de clic droit
9. Zone de clic gauche
10. Voyant d'activité du disque dur
11. Voyant d'état de l'alimentation
12. Port pour casque

13. Port USB 3.0
14. Port USB 2.0
15. Port HDMI
16. Port de l'adaptateur secteur
17. Bouton d'alimentation
18. Étiquettes de conformité aux normes
19. Étiquette de numéro de service

1. Luz de status da câmara
2. Câmera
3. Microfones digitais (2)
4. Encaixe do cabo de segurança
5. Porta de rede
6. Porta USB 2.0
7. Leitor de cartão de mídia
8. Área de clique direito
9. Área de clique esquerdo
10. Luz de atividade do disco rígido
11. Luz de status de alimentação e da bateria

1. Indicador luminoso de estado de la cámara
2. Cámara
3. Micrófonos digitales (2)
4. Ranura del cable de seguridad
5. Puerto de red
6. Puerto USB 2.0
7. Lector de tarjetas multimedia
8. Área de clic derecho
9. Área de clic izquierdo
10. Indicador luminoso de la actividad de la unidad de disco duro

12. Porta para fone de ouvido
13. Porta USB 3.0
14. Porta USB 2.0
15. Conector HDMI
16. Porta do adaptador de energia
17. Botão liga/desliga
18. Etiqueta normativa
19. Etiqueta de serviço

